

# Filtrage Web

Pour assurer la sécurité des enfants pendant leur navigation sur Internet, PrimTux possède plusieurs outils de filtrage :

## Sous PrimTux2 et 3

- Tinyproxy et [DansGuardian](#) associés aux blacklists de l'université de Toulouse protègent d'un accès aux sites indésirables ;
- Le moteur de recherche par défaut [Qwant Junior](#), filtre les résultats de recherche pour les adapter aux enfants ;
- Une extension présente dans le navigateur Firefox bloque l'accès à Google ;
- Le professeur ou parent pourra utiliser un navigateur non filtré, [seamonkey](#), uniquement accessible en session administrateur.

## Sous PrimTux4

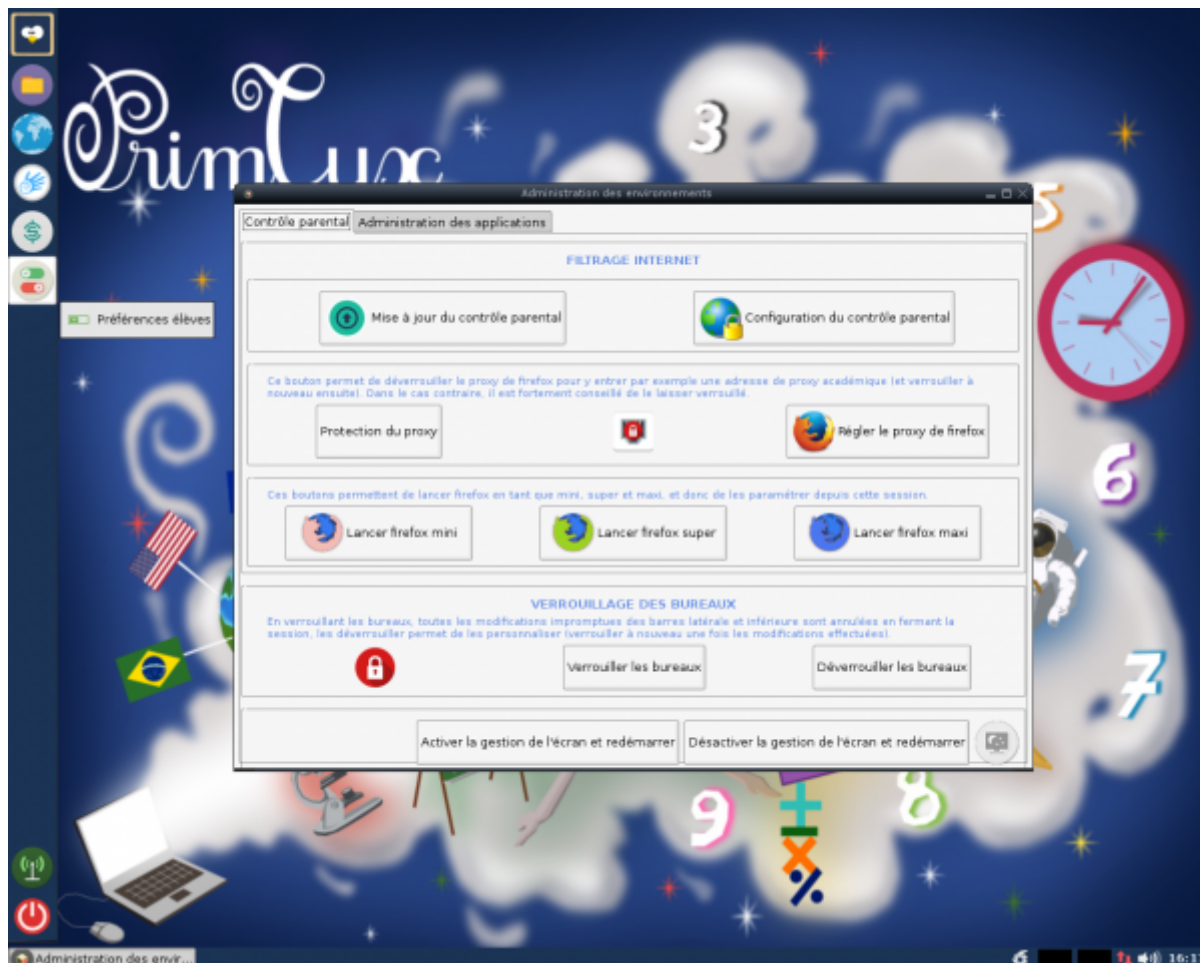
- Le filtrage est assuré par [CTparental](#), avec contrôle des horaires de navigation, configuration par utilisateur, proxy transparent.
- Le moteur de recherche par défaut [Qwant Junior](#), filtre les résultats de recherche pour les adapter aux enfants ;
- Une extension présente dans le navigateur Firefox bloque l'accès à Google ;

---

## Les applications de filtrage Internet

La configuration du contrôle parental est détaillée [ici](#).

Session administrateur, préférences élèves



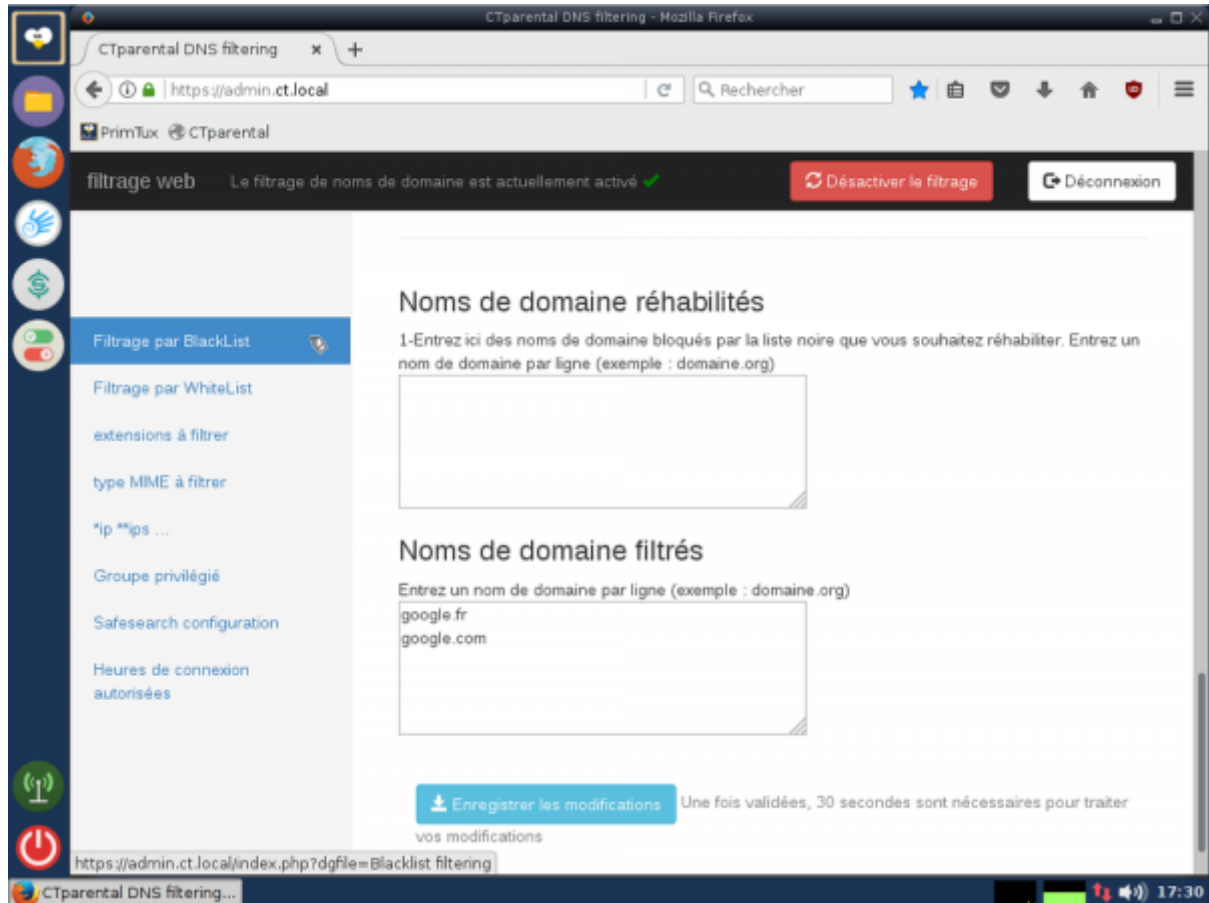
## DansGuardian, TinyProxy et webstrict (PrimTux2 et 3)

Webstrict est une application permettant de paramétrer le filtrage.

[PrimTux-Eiffel](#) : accès interdit au site Amazon :




## Privoxy et e2guardian sous PrimTux4



## Qwant Junior

Un moteur de recherche sécurisé conçu pour les enfants, [Qwant Junior](#) filtre les résultats.



From: <https://wiki.primtux.fr/> - **PrimTux - Wiki**

Permanent link: <https://wiki.primtux.fr/doku.php/filtrage>

Last update: **2018/08/12 11:09**

